

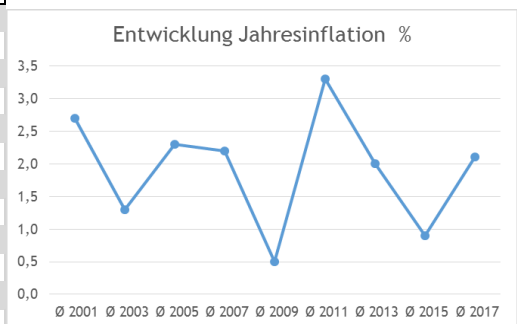
Verbraucherpreisindex aus 2017 für Preisfixierungen 2018

Für die Wertsicherung von Einnahmen (Wasserzins, Grundgebühr, Anschlussgebühr,...) bzw. Entschädigungen (Schutzgebietsentschädigung, Entgelt für Quell- oder Brunnennutzung,...) wird häufig der Verbraucherpreisindex VPI herangezogen.

Die Bindung an eine Wertsicherung ist in den Satzungen, in der Gebührenordnung oder in einem gesonderten Beschluss schriftlich festzulegen.

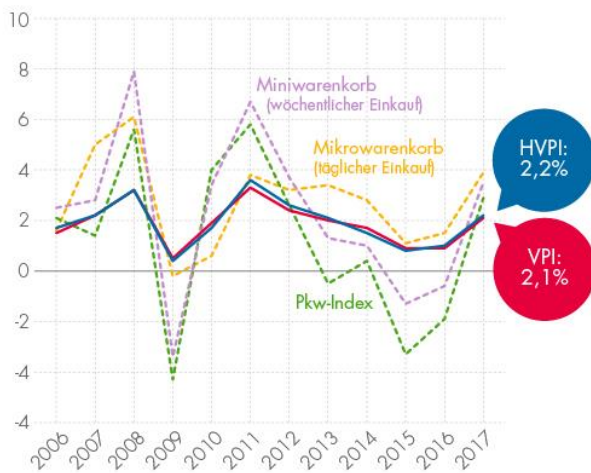
Jahresdurchschnittswerte Gesamt-Index Österreich 2001-2017					
	Jahresinflation %	Indexstand			
		VPI 2000 (Basis 2000)	VPI 2005 (Basis 2005)	VPI 2010 (Basis 2010)	VPI 2015 (Basis 2015)
Ø 2001	2,7	102,7			
Ø 2002	1,8	104,5			
Ø 2003	1,3	105,9			
Ø 2004	2,1	108,1			
Ø 2005	2,3	110,6			
Ø 2006	1,5	112,2	101,5		
Ø 2007	2,2	114,6	103,7		
Ø 2008	3,2	118,3	107,0		
Ø 2009	0,5	118,9	107,5		
Ø 2010	1,9	121,1	109,5		
Ø 2011	3,3	125,0	113,1	103,3	
Ø 2012	2,4	128,2	115,9	105,8	
Ø 2013	2,0	130,7	118,2	107,9	
Ø 2014	1,7	132,8	120,1	109,7	
Ø 2015	0,9	134,0	121,2	110,7	100,0
Ø 2016	0,9	135,2	122,3	111,7	100,9
Ø 2017	2,1	138,0	124,8	114,0	103,0

Datenquelle: STATISTIK AUSTRIA



Wie haben sich die Preise 2017 entwickelt?

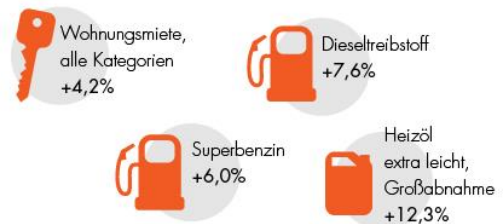
Veränderungsraten des Jahresdurchschnitts 2006–2017



Die größten Preisdämpfer 2017 (Veränderungsrate)



Die größten Preistreiber 2017 (Veränderungsrate)



Mehr dazu finden Sie auf http://www.statistik.at/web_de/statistiken/index.html